

सारणी 1.1 एअर इंडिया

1999-2000

1999-2000

वर्ष	पर्यटन		व्यय		आय	लाभ	व्यय			आय			लाभ	व्यय	आय	
	देशीय	विदेशी	व्यय	लाभ			व्यय	लाभ	व्यय	लाभ	व्यय	लाभ				
1999-2000	100000	200000	100000	200000	100000	200000	100000	200000	100000	200000	100000	200000	100000	200000	100000	200000
1999-2000	100000	200000	100000	200000	100000	200000	100000	200000	100000	200000	100000	200000	100000	200000	100000	200000
1999-2000	100000	200000	100000	200000	100000	200000	100000	200000	100000	200000	100000	200000	100000	200000	100000	200000
1999-2000	100000	200000	100000	200000	100000	200000	100000	200000	100000	200000	100000	200000	100000	200000	100000	200000
1999-2000	100000	200000	100000	200000	100000	200000	100000	200000	100000	200000	100000	200000	100000	200000	100000	200000
1999-2000	100000	200000	100000	200000	100000	200000	100000	200000	100000	200000	100000	200000	100000	200000	100000	200000
1999-2000	100000	200000	100000	200000	100000	200000	100000	200000	100000	200000	100000	200000	100000	200000	100000	200000
1999-2000	100000	200000	100000	200000	100000	200000	100000	200000	100000	200000	100000	200000	100000	200000	100000	200000
1999-2000	100000	200000	100000	200000	100000	200000	100000	200000	100000	200000	100000	200000	100000	200000	100000	200000
1999-2000	100000	200000	100000	200000	100000	200000	100000	200000	100000	200000	100000	200000	100000	200000	100000	200000

1999-2000

सारणी 1.11 एअर इंडिया

राज्य सरकार, गुजरात

राज्य सरकार, गुजरात द्वारा एअर इंडिया लिमिटेड में निवेश करने के लिए जारी की गई राशि का विवरण

राज्य सरकार, गुजरात

वर्ष	एअर इंडिया लिमिटेड	राज्य सरकार	गुजरात सरकार	एअर इंडिया लिमिटेड	एअर इंडिया लिमिटेड	एअर इंडिया लिमिटेड	एअर इंडिया लिमिटेड
2011-12	1000000000	1000000000	1000000000	1000000000	1000000000	1000000000	1000000000
2012-13	1000000000	1000000000	1000000000	1000000000	1000000000	1000000000	1000000000
2013-14	1000000000	1000000000	1000000000	1000000000	1000000000	1000000000	1000000000
2014-15	1000000000	1000000000	1000000000	1000000000	1000000000	1000000000	1000000000
2015-16	1000000000	1000000000	1000000000	1000000000	1000000000	1000000000	1000000000
2016-17	1000000000	1000000000	1000000000	1000000000	1000000000	1000000000	1000000000
2017-18	1000000000	1000000000	1000000000	1000000000	1000000000	1000000000	1000000000
2018-19	1000000000	1000000000	1000000000	1000000000	1000000000	1000000000	1000000000
2019-20	1000000000	1000000000	1000000000	1000000000	1000000000	1000000000	1000000000
2020-21	1000000000	1000000000	1000000000	1000000000	1000000000	1000000000	1000000000
2021-22	1000000000	1000000000	1000000000	1000000000	1000000000	1000000000	1000000000

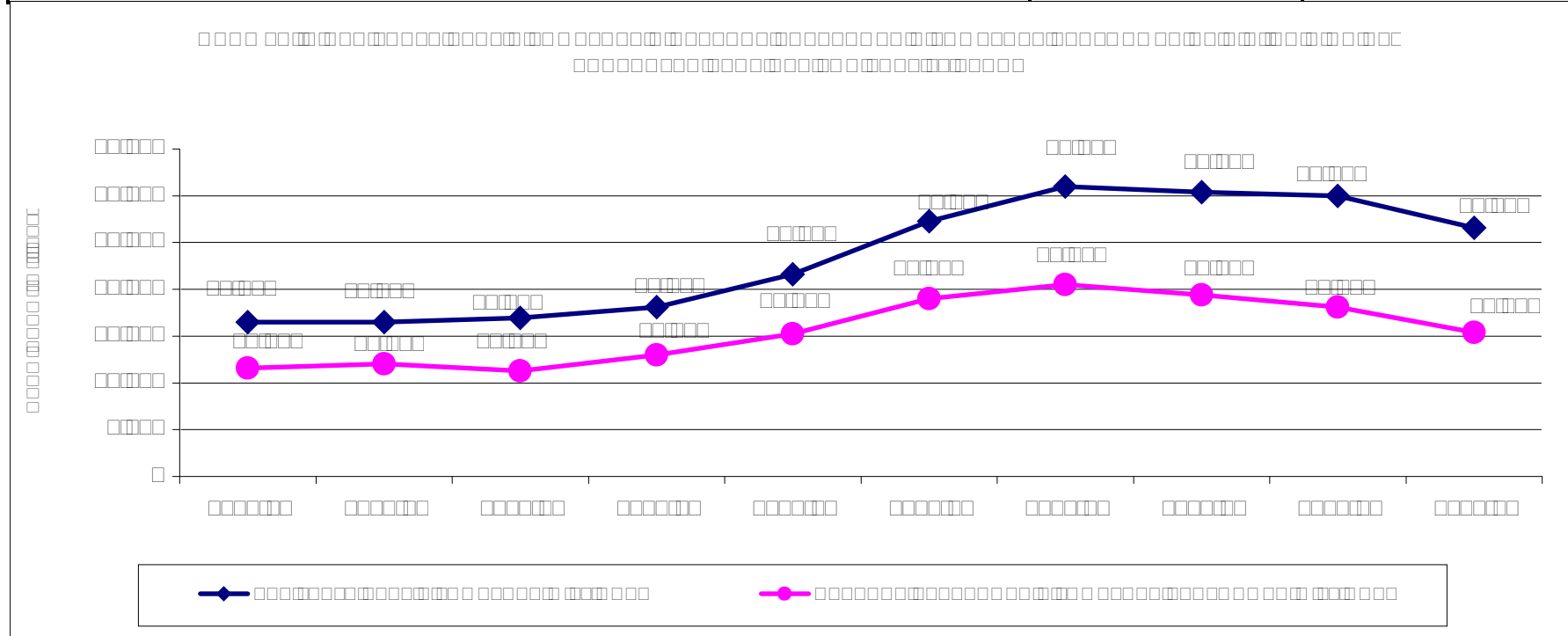
राज्य सरकार, गुजरात द्वारा एअर इंडिया लिमिटेड में निवेश करने के लिए जारी की गई राशि का विवरण

सारणी 1.1 एअर इंडिया

परिचय

एअर इंडिया लिमिटेड भारत सरकार के अधीन आने वाली एक सार्वजनिक उपस्थापना है। यह भारत के विमान परिवहन के क्षेत्र में एक प्रमुख निर्यातक है।

वर्ष	राज्य	परिचालन	परिचालन	परिचालन	
				परिचालन	परिचालन
2011	उत्तर प्रदेश	10000	10000	10000	10000
2012	उत्तर प्रदेश	10000	10000	10000	10000
2013	उत्तर प्रदेश	10000	10000	10000	10000
2014	उत्तर प्रदेश	10000	10000	10000	10000
2015	उत्तर प्रदेश	10000	10000	10000	10000
2016	उत्तर प्रदेश	10000	10000	10000	10000
2017	उत्तर प्रदेश	10000	10000	10000	10000
2018	उत्तर प्रदेश	10000	10000	10000	10000
2019	उत्तर प्रदेश	10000	10000	10000	10000
2020	उत्तर प्रदेश	10000	10000	10000	10000
2021	उत्तर प्रदेश	10000	10000	10000	10000
2022	उत्तर प्रदेश	10000	10000	10000	10000



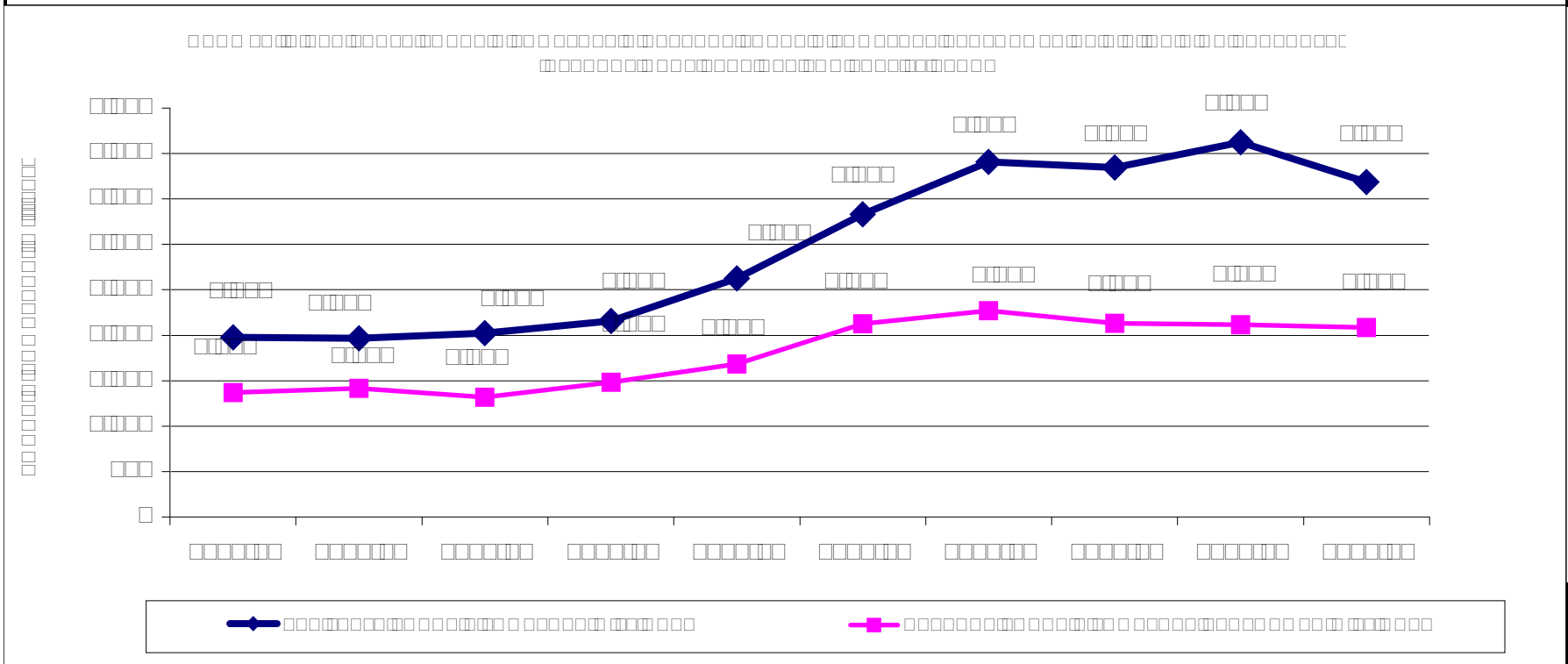
सारणी 1.11 एअर इंडिया

आय और व्यय विवरण

आय और व्यय विवरण, जो आयकर अधिनियम, 1962 के अनुसूची 1 के तहत आयकर के लिए योग्य है, इस प्रकार है-

वर्ष	विवरण	आय		व्यय	
		आय	व्यय	आय	व्यय
2011-12		1000	500	1000	500
2012-13		1000	500	1000	500
2013-14		1000	500	1000	500
2014-15		1000	500	1000	500
2015-16		1000	500	1000	500
2016-17		1000	500	1000	500
2017-18		1000	500	1000	500
2018-19		1000	500	1000	500
2019-20		1000	500	1000	500
2020-21		1000	500	1000	500
कुल		10000	5000	10000	5000

आय और व्यय विवरण, जो आयकर अधिनियम, 1962 के अनुसूची 1 के तहत आयकर के लिए योग्य है, इस प्रकार है-



सारणी 1.11 एअर इंडिया

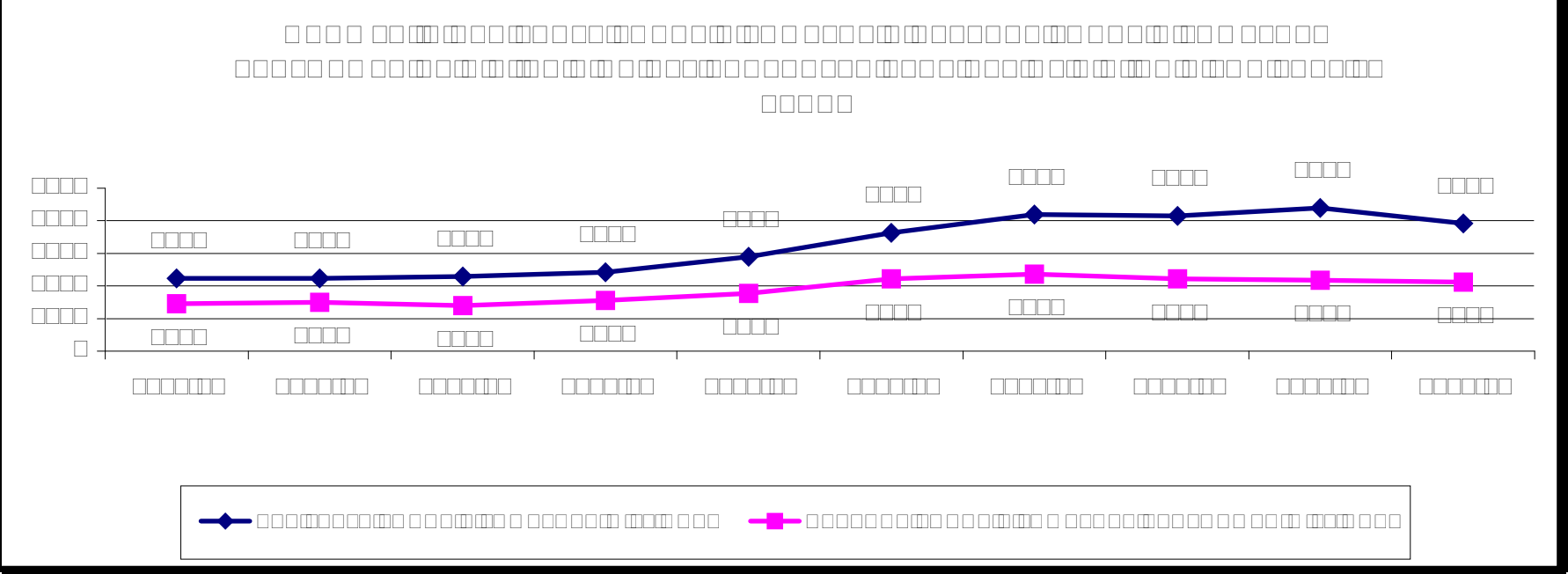
परिचय

यह तालिका एअर इंडिया लिमिटेड के वित्तीय प्रदर्शन का विवरण प्रस्तुत करती है।

वर्ष	मात्रा	वित्तीय प्रदर्शन		वैशेष	
		प्रतिशत	रुपय	प्रतिशत	रुपय
2018	100	100	100	100	100
2019	100	100	100	100	100
2020	100	100	100	100	100
2021	100	100	100	100	100
2022	100	100	100	100	100
2023	100	100	100	100	100
2024	100	100	100	100	100
2025	100	100	100	100	100
2026	100	100	100	100	100
2027	100	100	100	100	100
2028	100	100	100	100	100
2029	100	100	100	100	100
2030	100	100	100	100	100

संलग्न तालिकाएँ एअर इंडिया लिमिटेड के वित्तीय प्रदर्शन का विवरण प्रस्तुत करती हैं।

संलग्न तालिकाएँ एअर इंडिया लिमिटेड के वित्तीय प्रदर्शन का विवरण प्रस्तुत करती हैं।



सारणी 1. एअर इंडिया लिमिटेड

एअर इंडिया लिमिटेड का वार्षिक वित्तीय विवरण

एअर इंडिया लिमिटेड का वार्षिक वित्तीय विवरण, जिसमें निम्नलिखित विवरण शामिल हैं: (एअर इंडिया लिमिटेड का वार्षिक वित्तीय विवरण, जिसमें निम्नलिखित विवरण शामिल हैं:)

विवरण	2017-18	2016-17
एअर इंडिया लिमिटेड का वार्षिक वित्तीय विवरण	₹ 1,000.00	₹ 1,000.00
एअर इंडिया लिमिटेड का वार्षिक वित्तीय विवरण	₹ 1,000.00	₹ 1,000.00
एअर इंडिया लिमिटेड का वार्षिक वित्तीय विवरण	₹ 1,000.00	₹ 1,000.00
एअर इंडिया लिमिटेड का वार्षिक वित्तीय विवरण	₹ 1,000.00	₹ 1,000.00
एअर इंडिया लिमिटेड का वार्षिक वित्तीय विवरण	₹ 1,000.00	₹ 1,000.00

एअर इंडिया लिमिटेड का वार्षिक वित्तीय विवरण, जिसमें निम्नलिखित विवरण शामिल हैं: (एअर इंडिया लिमिटेड का वार्षिक वित्तीय विवरण, जिसमें निम्नलिखित विवरण शामिल हैं:)

सारणी 1. एअर इंडिया

[Blank header row]										
[Blank header row]										
[Blank header cell]	[Blank header cell]	[Blank header row]								
		[Blank header row]				[Blank header row]				[Blank header cell]
		[Blank header row]		[Blank header cell]	[Blank header cell]	[Blank header row]		[Blank header cell]	[Blank header cell]	
		[Blank header cell]	[Blank header cell]			[Blank header cell]	[Blank header cell]			[Blank header cell]
[Blank cell]	[Blank cell]	[Blank cell]	[Blank cell]	[Blank cell]	[Blank cell]	[Blank cell]	[Blank cell]	[Blank cell]	[Blank cell]	[Blank cell]
[Blank cell]	[Blank cell]	[Blank cell]	[Blank cell]	[Blank cell]	[Blank cell]	[Blank cell]	[Blank cell]	[Blank cell]	[Blank cell]	[Blank cell]
[Blank cell]	[Blank cell]	[Blank cell]	[Blank cell]	[Blank cell]	[Blank cell]	[Blank cell]	[Blank cell]	[Blank cell]	[Blank cell]	[Blank cell]
[Blank cell]	[Blank cell]	[Blank cell]	[Blank cell]	[Blank cell]	[Blank cell]	[Blank cell]	[Blank cell]	[Blank cell]	[Blank cell]	[Blank cell]
[Blank cell]	[Blank cell]	[Blank cell]	[Blank cell]	[Blank cell]	[Blank cell]	[Blank cell]	[Blank cell]	[Blank cell]	[Blank cell]	[Blank cell]
[Blank footer row]										
[Blank footer row]										

सारणी 1. सिव्हाय अर इंडिया आइ इंडिया एयरलाइंस

संस्थापक निदेशक

संस्थापक निदेशक, सिव्हाय अर इंडिया आइ इंडिया एयरलाइंस, मुंबई, महाराष्ट्र, भारत

1.	संस्थापक निदेशक	संस्थापक निदेशक
2.	संस्थापक निदेशक	संस्थापक निदेशक
3.	संस्थापक निदेशक	संस्थापक निदेशक
4.	संस्थापक निदेशक	संस्थापक निदेशक
5.	संस्थापक निदेशक	संस्थापक निदेशक
6.	संस्थापक निदेशक	संस्थापक निदेशक
7.	संस्थापक निदेशक	संस्थापक निदेशक
8.	संस्थापक निदेशक	संस्थापक निदेशक
9.	संस्थापक निदेशक	संस्थापक निदेशक
10.	संस्थापक निदेशक	संस्थापक निदेशक
11.	संस्थापक निदेशक	संस्थापक निदेशक
12.	संस्थापक निदेशक	संस्थापक निदेशक
13.	संस्थापक निदेशक	संस्थापक निदेशक
14.	संस्थापक निदेशक	संस्थापक निदेशक
15.	संस्थापक निदेशक	संस्थापक निदेशक
16.	संस्थापक निदेशक	संस्थापक निदेशक
17.	संस्थापक निदेशक	संस्थापक निदेशक
18.	संस्थापक निदेशक	संस्थापक निदेशक
19.	संस्थापक निदेशक	संस्थापक निदेशक
20.	संस्थापक निदेशक	संस्थापक निदेशक

संस्थापक निदेशक, सिव्हाय अर इंडिया आइ इंडिया एयरलाइंस, मुंबई, महाराष्ट्र, भारत